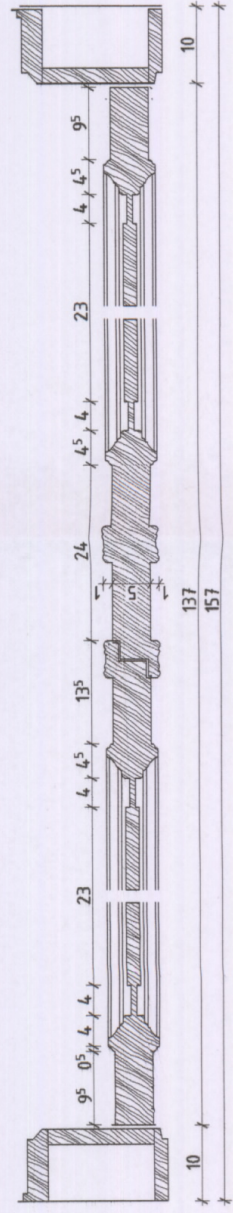

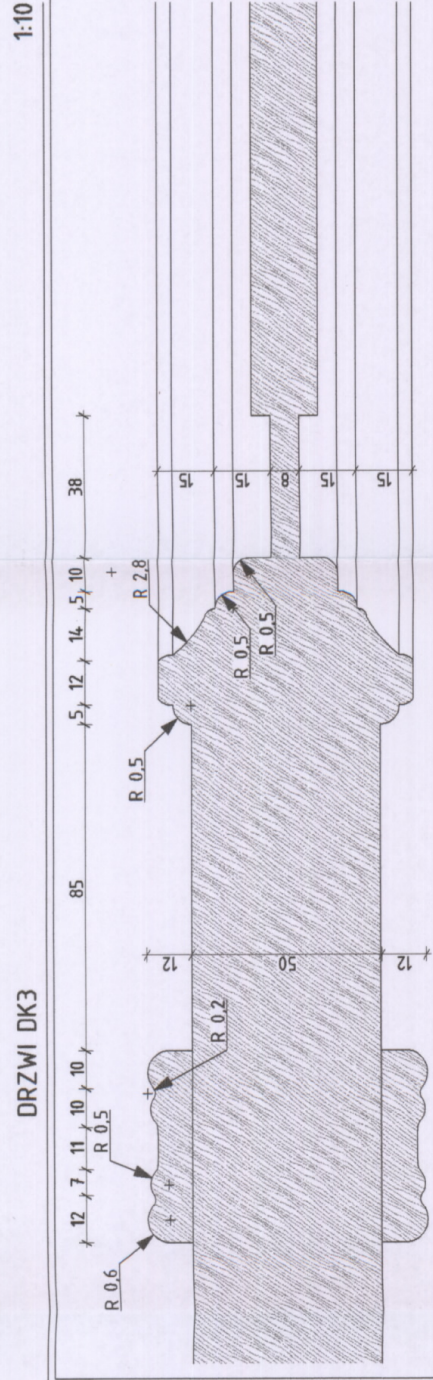


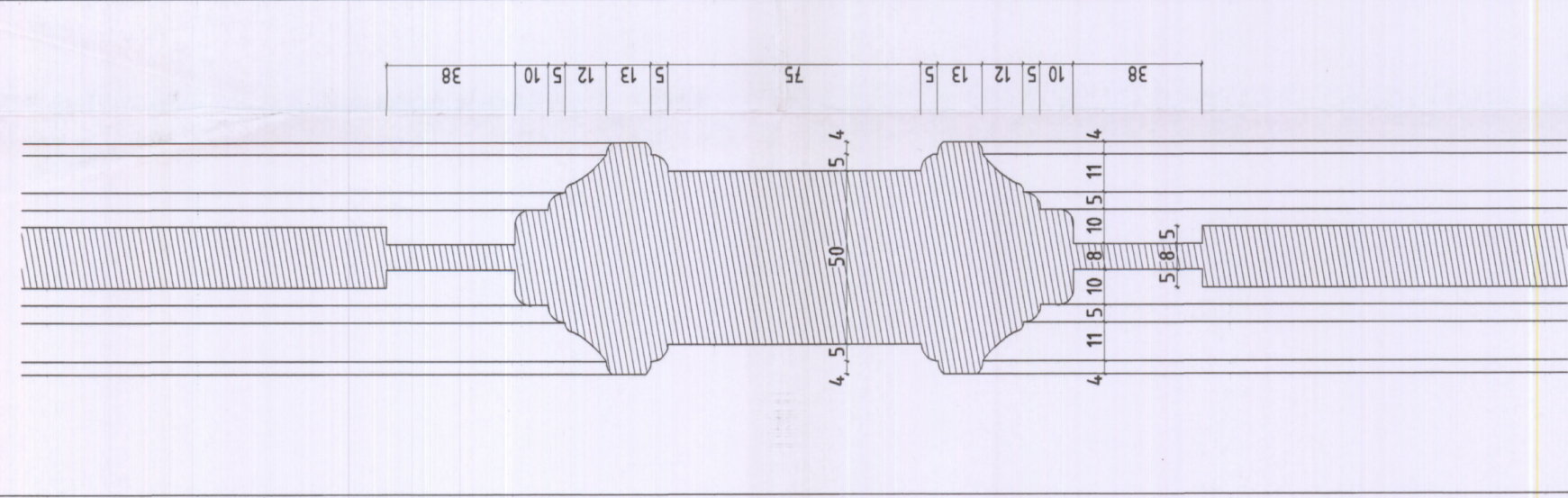
Drzwi klatki schodowej K1 na I piętrze. Konstrukcja drewniana. Wykonać nowe drzwi jako kopię istniejących w klasie EI 30



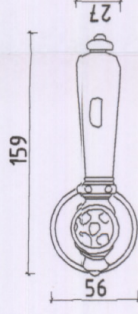
Drzwi klatki schodowej K1 na I piętrze. Konstrukcja drewniana. Wykonać nowe drzwi jako kopię istniejących w klasie EI 30



Drzwi klatki schodowej K1 na I piętrze. Konstrukcja drewniana. Wykonać nowe drzwi jako kopię istniejących w klasie EI 30



DK3 DRZWI DK3 - SZCZEG. PRZKROJU 1:2



OK3 DRZWI DETAL KLAMKI 1:5

UWAGI:

1. Wszystkie roboty należy wykonywać zgodnie z Polskimi Normami, "Warunkami technicznymi wykonania i odbioru robót budowlano-montażowych" opracowanymi przez Instytut Techniki Budowlanej oraz zasadami wiedzy i sztuki budowlanej.
2. Brak wskazania na rysunku technicznym elementu, którego zastosowanie wynika ze znanych lub powszechnie przyjętych rozwiązań w zakresie sztuki budowlanej nie zwalnia wykonawcę z konieczności skalkulowania i zastosowania takiego elementu w zrealizowanym projekcie.
3. Każdy składnik projektowy należy rozpatrywać i rozpoznać w dokumentacji z uwzględnieniem wszystkich opisów technicznych i zasad sztuki budowlanej.
4. Wszystkie elementy konstrukcyjne należy przyjmować według pozycji opisanych na schematach lokalizacyjnych w dokumentacji.
5. Zaistniała niezgodność pomiędzy projektem architektury i pozostającymi opracowaniami branżowymi oraz stanem istniejącym należy wykląć i uzgodnić z projektantem.
6. Wszystkie elementy ruchome, elementy wyposażenia, w szczególności elementy stolarki i ślusarki okiennej i drzwiowej, balustrad, i innych należał zamawiać i wykonywać / montować na podstawie zaryfikowanych obmiarów rzeczywistych wykonanych na obiekcie.
7. Wszystkie materiały użyte w projekcie, rozwiązania techniczne i urządzenia muszą odpowiadać normom bezpieczeństwa poż. i bhp; posiadać odpowiednie atesty i aprobaty do stosowania w budownictwie.
8. Uwagi i opisy zamieszczone w części opisowej projektu są integralną częścią niniejszego opracowania.
9. Wskazane na rzutach przykładowe elementy wyposażenia budynku / lokali, w szczególności drut wewnętrzne, elementy armatury łazienkowej (np. umywalki, sedesów, brodziki prysznicowe) i kuchennej (zlew, kuchenki i inne) są wyłącznie wskazaniemi merytorycznymi, w których mogą one zostać zamontowane stosownie do planowanego rozmieszczenia instalacji w budynku / lokalu i nie stanowią oferty w rozumieniu prawa handlowego.
10. Powierzchnie lokalu zrzyniawizować po wybudowaniu inwestycji w celu ustalenia rzeczywistych wymiarów

INWESTOR	Komenda Wojewódzka Policji w Poznaniu Poznań
INWESTYCJA	Remont Komisarzatu Policji Poznań - Stare Miasto w Poznaniu położonego przy al. Marcinkowskiego 31 m.d. dz. nr 16, ark. 13, jego przebudowa oraz rozbudowa w planie, rozbiórka garażu, budowa wień dla samochodów osobowych oraz budowa ścieki wentylacyjnych.
LOKALIZACJA	al. Marcinkowskiego 31 Poznań dz. nr 1/31 obręb Poznań
STADIUM	PROGRAM PRAC KONSERWATORSKICH
JEDYNOSTKA PROJEKTOWA PROWADZĄCA	
FUNKCJA	IMIĘ I NAZWISKO
PROJEKTOWAŁ:	mgr inż. arch. Marcin Piotrowski
OPRACOWAŁ:	
OPRACOWAŁ:	
SPRAWDZIŁ:	mgr inż. arch. Jan Niklich
TREŚĆ RYS.	
DATA	LISTOPAD 2015
BRAŃZA	NR REWIZJI
A	00
	NR KONTRAKTU
	NR RYSUNKU
	001548
	A.11