
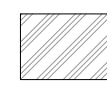





FASADA SALI ODPRAW

Uwaga:

Rygle i słupki- profile aluminium CW 50SG w kolorze RAL 7024 - wymiar dobrać po wyborze dostawcy systemu

 Szklenie szkłem bezpiecznym VSG przeziernym
Współczynnik termiczny szyby - $U \leq 1,0 \text{ W/K} \cdot \text{m}^2$

 Element nieprzezierny - szkło bezpieczne VSG lakierowane od strony wewnętrznej
RAL 7024
Współczynnik termiczny szyby - $U \leq 1,0 \text{ W/K} \cdot \text{m}^2$



Uwaga:

Wszystkie wymiary sprawdzić i skorygować na budowie

UWAGI:

1. Wszystkie roboty należy wykonywać zgodnie z Polskimi Normami, "Warunkami technicznymi wykonania i odbioru robót, budowlano-montażowych opracowanymi przez Instytut Techniki Budowlanej oraz zasadami wiedzy i sztuki budowlanej.
2. Brak wskazania na rysunku technicznym elementu, którego zastosowanie wynika ze znanych lub powszechnie przyjętych rozwiązań w zakresie sztuki budowlanej nie zwalnia wykonawcy z konieczności skalkulowania i zastosowania takiego elementu w porozumieniu z Inwestorem a także z projektantem i za jego zgodą.
3. Każdy składnik projektowy należy rozpatrywać i rozpoznawać w dokumentacji w kontekście wszystkich rysunków, które do tego składnika się odnoszą z uwzględnieniem wszystkich opisów technicznych i zasad sztuki budowlanej.
4. Wszystkie elementy konstrukcyjne należy przyjmować według pozycji opisanych na schematach lokalizacyjnych w dokumentacji.
5. Zażądanie niezgodności pomiędzy projektem architektonicznym i pozostałymi opracowaniami branżowymi oraz stanem istniejącym należy wyjaśnić i uzgodnić z projektantem.
6. Wszelkie elementy ruchome, elementy wyposażenia, w szczególności elementy stolarki i ślusarki okiennej i drzwiowej, balustrad, i innych należy zamawiać i wykonywać / montować na podstawie zweryfikowanych obmiarów rzeczywistych wykonanych na obiekcie.
7. Wszelkie materiały użyte w projekcie, rozwiązania techniczne i urządzenia muszą odpowiadać normom bezpieczeństwa ppóz. i bhp; posiadać odpowiednie atesty i aprobaty do stosowania w budownictwie.
8. Uwagi i opisy zamieszczone w części opisowej projektu są integralną częścią niniejszego opracowania.
9. Wskazane na rzutach przykładowe elementy wyposażenia budynku / lokalu, w szczególności drzwi wewnętrzne, elementy armatury łazienkowej (np. umywalki, sedesy, brodziki prysznicowe) i kuchennej (zlewy, kuchenki i inne) służą wyłącznie wskazaniu miejsc, w których mogą one zostać zamontowane stosownie do planowanego rozmieszczenia instalacji w budynku / lokalu i nie stanowią oferty w rozumieniu prawa handlowego.
10. Powierzchnie lokali zinventaryzować po wybudowaniu inwestycji w celu ustalenia rzeczywistych wymiarów

INWESTOR	Komenda Wojewódzka Policji w Poznaniu ul. Kochanowskiego 2a Poznań		
INWESTYCJA	Remont Komisariatu Policji Poznań - Stare Miasto w Poznaniu położonego przy al. Marcinkowskiego 31 na dz. nr 18, ark.13, jego przebudowa oraz rozbudowa w zakresie zewnętrznej windy oraz sali odpraw wraz z remontem powierzchni placu, rozbiorą garaży, budową wiat dla samochodów osobowych oraz budową sieci wewnętrznych.		
LOKALIZACJA	Al. Marcinkowskiego 31 Poznań dz. nr 16, ark. 13, obr. Poznań		
STADIUM	PROJEKT WYKONAWCZY		
JEDNOSTKA PROJEKTOWA PROWADZĄCA			
DEMURG		ul. Płowicka 11/2 PL 60-277 Poznań tel./fax: +48 61 662 11 40 www.demurg.com.pl	
FUNKCJA	IMIĘ I NAZWISKO	NR UPR. W SPEC.	PODPIS
PROJEKTOWAŁ:	mgr inż. arch. Marcin Piotrowski	WP-01A/OKK/UpB/6/2007 w specjalności architektonicznej do projektowania bez ograniczeń	
OPRACOWAŁ:			
SPRAWDZIŁ:	mgr inż. arch. Jan Nikisch	WP-01A/OKK/UpB/50/2010 w specjalności architektonicznej do projektowania bez ograniczeń	
TREŚĆ RYS.			SKALA
FASADA SALI ODPRAW			1:50
DATA	LISTOPAD 2015	NR KONTRAKTU	001548
BRANŻA	A NR REWIZJI	00 NR RYSUNKU	A.50
<small>Rysunek stanowi własność firmy DEMURG i nie może być kopiowany, rozpowszechniany, modyfikowany i udostępniany osobom trzecim bez wcześniejszej pisemnej zgody właściciela.</small>			