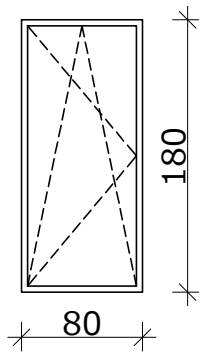
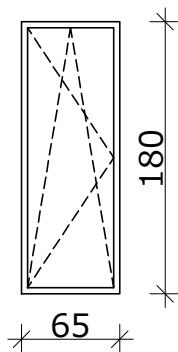


OKNO O5 - 2 szt.



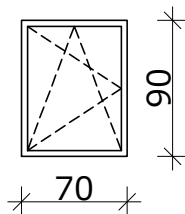
Pow. $1,44\text{m}^2 \times 2 \text{ szt.} = 2,88\text{m}^2$
parapet dł. $0,90\text{m} \times 2 \text{ szt.} = 1,80\text{m}$

OKNO O6 - 6 szt.



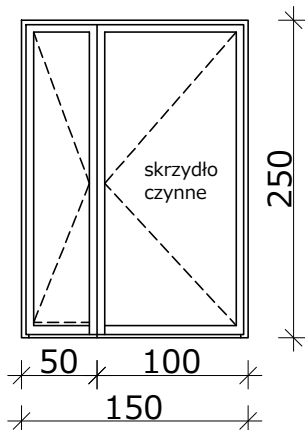
Pow. $1,17\text{m}^2 \times 6 \text{ szt.} = 7,02\text{m}^2$
parapet dł. $0,75\text{m} \times 6 \text{ szt.} = 4,50\text{m}$

OKNO O7 - 12 szt.



Pow. $0,63\text{m}^2 \times 12 \text{ szt.} = 7,56\text{m}^2$
parapet dł. $0,80\text{m} \times 12 \text{ szt.} = 9,60\text{m}$

DRZWI Dz1 - 1 szt.



Pow. $3,75\text{m}^2$